


友達光電股份有限公司及子公司  
合併綜合損益表  
民國一百一十四年第二季、第一季及民國一百一十三年第二季  
(單位：百萬元新台幣(NTD)，每股盈餘及在外流通股數除外)

	114年第二季		114年第一季	113年第二季	季成長%	年成長%
	NTD	%	NTD	NTD		
銷貨淨額	69,237	100.0	72,102	74,328	(4.0)	(6.8)
營業成本	59,875	86.5	63,323	65,973	(5.4)	(9.2)
營業毛利(損)	9,362	13.5	8,778	8,355	6.6	12.1
營業費用	7,858	11.4	7,638	8,248	2.9	(4.7)
營業淨利(損)	1,504	2.2	1,141	107	31.8	1,303.9
營業外收入及支出合計	630	0.9	3,347	179	(81.2)	252.6
稅前淨利(損)	2,133	3.1	4,487	286	(52.5)	646.8
所得稅利益(費用)	(229)	(0.3)	(1,228)	(520)	(81.4)	(56.0)
本期淨利(損)	1,904	2.8	3,259	(234)	(41.6)	—
其他綜合損益	(7,012)	(10.1)	(670)	526	(946.8)	—
本期綜合損益總額	(5,107)	(7.4)	2,589	292	—	—
本期淨利(損)歸屬於：						
母公司業主	1,948	2.8	3,294	(231)	(40.9)	—
非控制權益	(44)	(0.1)	(35)	(3)	(26.1)	(1,481.2)
本期淨利(損)	1,904	2.8	3,259	(234)	(41.6)	—
本期綜合損益總額歸屬於：						
母公司業主	(4,705)	(6.8)	2,555	246	—	—
非控制權益	(403)	(0.6)	35	47	—	—
本期綜合損益總額	(5,107)	(7.4)	2,589	292	—	—
基本每股盈餘	0.26		0.43	(0.03)		
加權平均流動在外股數(百萬股)	7,547		7,645	7,668		




## 友達光電股份有限公司及子公司

## 合併綜合損益表

民國一百一十四年及一百一十三年一月一日至六月三十日


(單位：百萬元新台幣(NTD)，每股盈餘及在外流通股數除外)

	年度比較			
	114年度上半年		113年度上半年	
	NTD	%	NTD	年成長%
銷貨淨額	141,339	100.0	133,805	5.6
營業成本	123,198	87.2	123,489	(0.2)
營業毛利(損)	18,140	12.8	10,316	75.8
營業費用	15,496	11.0	15,149	2.3
營業淨利(損)	2,644	1.9	(4,833)	-
營業外收入及支出合計	3,976	2.8	1,804	120.4
稅前淨利(損)	6,620	4.7	(3,029)	-
所得稅利益(費用)	(1,452)	(1.0)	(779)	86.9
本期淨利(損)	5,164	3.7	(3,808)	-
其他綜合損益	(7,000)	(5.4)	2,019	-
本期綜合損益總額	(2,518)	(1.8)	(1,790)	(40.7)
本期淨利(損)歸屬於：				
母公司業主	5,242	3.7	(3,758)	-
非控制權益	(78)	(0.1)	(51)	(54.3)
本期淨利(損)	5,164	3.7	(3,808)	-
本期綜合損益總額歸屬於：				
母公司業主	(2,150)	(1.5)	(1,860)	(15.6)
非控制權益	(368)	(0.3)	70	-
本期綜合損益總額	(2,518)	(1.8)	(1,790)	(40.7)
基本每股盈餘	0.69		(0.49)	
加權平均在外流通股數(千股)	7,596		7,668	



友達光電股份有限公司及子公司  
合併資產負債表  
民國一百一十四年及一百一十三年六月三十日  
(單位：百萬元新台幣(NTD))

資產	114.06.30		113.06.30		年成長	
	NTD	%	NTD	%	NTD	%
現金及約當現金	54,351	14.3	71,961	18.0	(17,610)	(24.5)
應收票據及帳款淨額	27,137	7.1	30,738	7.7	(3,601)	(11.7)
其他金融資產-流動	6,771	1.8	5,218	1.3	1,554	29.8
存貨淨額	35,765	9.4	33,164	8.3	2,601	7.8
其他流動資產	4,812	1.3	3,896	1.0	816	23.5
流動資產合計	128,836	33.9	144,977	36.3	(16,141)	(11.1)
長期投資	23,811	6.3	27,652	6.9	(3,841)	(13.9)
固定資產淨額	163,099	42.9	170,843	42.8	(7,745)	(4.5)
履行合約成本	9,913	2.6	8,468	2.1	1,446	17.1
使用權資產淨額	9,316	2.5	10,121	2.5	(805)	(8.0)
其他非流動資產	44,970	11.8	37,370	9.4	7,600	20.3
非流動資產合計	251,108	66.1	254,453	63.7	(3,345)	(1.3)
<b>資產總計</b>	<b>379,945</b>	<b>100.0</b>	<b>399,430</b>	<b>100.0</b>	<b>(19,486)</b>	<b>(4.9)</b>
<b>負債</b>						
短期借款	5,757	1.5	731	0.2	5,027	687.9
應付票據及帳款	50,418	13.3	54,099	13.5	(3,681)	(6.8)
一年內到期之長期負債	14,818	3.9	8,082	2.0	6,736	83.3
金融負債-流動	125	0.0	67	0.0	58	87.0
應付費用及其他流動負債	34,621	9.1	37,665	9.4	(3,044)	(8.1)
應付設備及工程款	2,837	0.7	3,988	1.0	(1,151)	(28.9)
流動負債合計	108,578	28.6	104,632	26.2	3,946	3.8
長期借款	95,601	25.2	113,783	28.5	(18,182)	(16.0)
其他非流動負債	18,920	5.0	23,987	6.0	(5,067)	(21.1)
非流動負債合計	114,521	30.1	137,770	34.5	(23,249)	(16.9)
<b>負債總計</b>	<b>223,099</b>	<b>58.7</b>	<b>242,402</b>	<b>60.7</b>	<b>(19,303)</b>	<b>(8.0)</b>
<b>權益</b>						
股本	75,471	19.9	76,994	19.3	(1,523)	(2.0)
資本公積	45,894	12.1	48,411	12.1	(2,517)	(5.2)
保留盈餘	33,224	8.7	27,905	7.0	5,319	19.1
其他權益	(7,030)	(1.9)	(2,350)	(0.6)	(4,680)	(199.2)
歸屬於母公司之權益	0	0.0	(240)	(0.1)	240	100.0
非控制權益	9,288	2.4	6,539	1.6	2,749	47.2
權益總計	156,846	41.3	157,028	39.3	(182)	(0.1)
<b>負債及權益總計</b>	<b>379,945</b>	<b>100.0</b>	<b>399,430</b>	<b>100.0</b>	<b>(19,486)</b>	<b>(4.9)</b>



友達光電股份有限公司及子公司  
合併現金流量表  
民國一百一十四年及一百一十三年一月一日至六月三十日  
(單位：百萬元新台幣(NTD))

	114年度上半年 NTD	113年度上半年 NTD
<b>營業活動之現金流量：</b>		
本期稅前淨利(損)	6,620	(3,029)
折舊及攤銷	15,052	17,517
權益法認列之投資損益	194	(3)
營運資金變動	(10,298)	(7,462)

